


INSTRUCCIONES DE ARMADO E INSTALACIÓN

3 CANASTAS APILABLES


1

Seleccionar 2 canastas ubicando una sobre otra, para ensablar se debe inclinar la canasta superior.



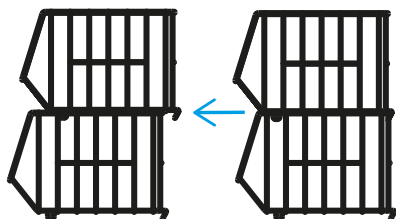
2

Enganchar un extremo al marco superior de la canasta inferior⁽¹⁾ y girarla hacia abajo para fijar los ganchos en el otro extremo⁽²⁾.



3

Luego de enganchar las canastas se deben ajustar sosteniendo la canasta inferior y halando la canasta superior hacia al frente hasta alinearlas.



4

Repita los pasos anteriores para instalar la tercer canasta.



Capacidad de carga recomendada total por canasta: Entre 8 y 10 Kilogramos distribuidos.
Capacidad de carga recomendada total: 30 Kg aproximadamente.