

Cubierta CRISTAL 66 ML

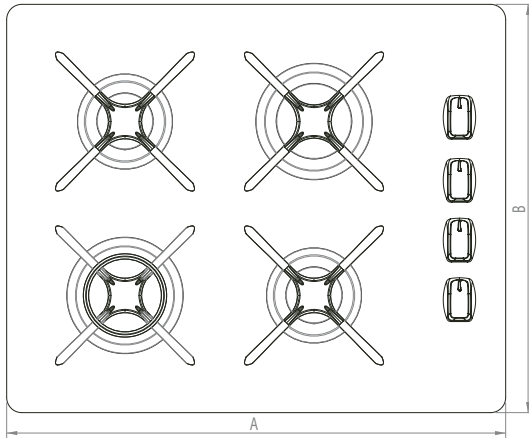
Cubierta en cristal negro de 66 cm de ancho con 4 puestos a gas y parrillas en hierro fundido únicas en diseño que brindan seguridad y estabilidad



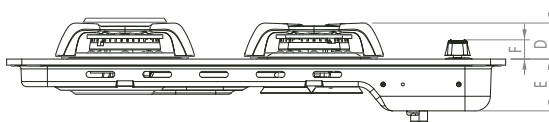
- Mesa de fácil mantenimiento y limpieza
- Tipo de quemadores: 2 rápidos y 2 semirápidos
- Encendido automático desde las perillas para más comodidad
- Aro wok en hierro fundido ideal para cocinar en recipientes especiales
- Quemadores sellados que evitan la filtración de líquidos al interior facilitando su limpieza

Planos Técnicos


Superior



Frontal



Lateral



Información Técnica (Medidas)

PRODUCTO (CUBIERTA) (cm)			DESDE LA MESA HASTA LAS PARRILLAS (cm)	PARTE INFERIOR DE LA MESA (cm)	PERILLAS (cm)	PARRILLAS (cm)			PESO (kg)	CON EMPAQUE (cm)	
ANCHO (A)	PROFUNDO (B)	ALTO (C)	ALTO (D)	ALTO (E)	ALTO (F)	ANCHO	PROFUNDO	ALTO	PESO NETO	PESO BRUTO	ALTO x ANCHO x PROFUNDO
66	54	11,5	4,8	6,9	2,5	25,8	25,8	5,8	13,3	15	13,8 x 68 x 60

Modelo disponible:



Instrucciones de Instalación:

1. Revisa la profundidad del mesón

- Si ya tienes una perforación en el mueble ten en cuenta la profundidad del mesón donde va a ser instalada la cubierta. Para este modelo la medida de profundidad ideal se indica en la *Tabla 1*.
- Ten presente que las medidas acá descritas no tienen en cuenta el grosor o espesor del salpicadero.

Profundidad del mesón	
57 - 60 cm	60 cm o más
*	

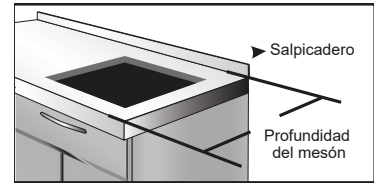


Tabla 1

2. Medidas a tener en cuenta antes de la perforación

- La distancia mínima que debe haber entre la perforación y la pared trasera es de 4 cm y para el resto de sus adyacentes debe ser de 5 cm (Ver imagen 1).
- Garantiza un espacio mínimo de 5cm entre la base de la cubierta y la superficie más cercana (mueble, cajón u horno) (Ver imagen 2).

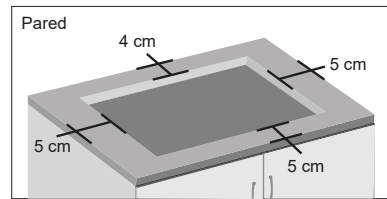


Imagen 1

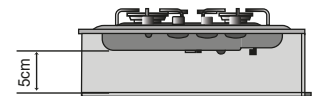


Imagen 2

3. Medidas de la perforación a cortar

- Ten presente las dimensiones del cuadro adjunto necesarias para cortar la perforación e instalar adecuadamente la cubierta.

Medidas de la perforación a cortar (cm)	
Ancho: 62,8	Profundo: 50,4

Cuidados

- Evite dejar caer las parrillas ya que pueden fracturarse
- Evite almacenar cerca del producto detergentes y sustancias inflamables (tíner, gasolina, entre otros)
- Si percibe olor a gas en el ambiente cierre la válvula de paso y ventile el lugar. No accione interruptores eléctricos u otro tipo de electrodomésticos y proceda a ubicar la fuga
- No utilice elementos metálicos para remover sobrantes, abrasivos, detergentes en polvo o limpiadores genéricos
- Limpie la superficie con una tela de algodón humedecida cuando la superficie esté fría
- No sobrecargue la cubierta utilizando recipientes cuyo peso supere los 17 kg
- No deje los quemadores encendidos sin gas. Así ahorras energía y evitas accidentes
- En caso de que el vidrio se reviente, no intentes manipularlo y comuníquese inmediatamente con Servicio Técnico

Para más información ingresa a nuestra página web o comunícate a la línea de atención.

01 8000511000 / + 57 (4) 2552100



RESPALDO DE
SERVICIO HACEB



AÑO DE
GARANTÍA



Un hogar, mil historias felices