

Energía



Consumo de energía (24h/día) **404,04 kWh/día**

Eficiencia energética **89,1 %**

El consumo de energía dependerá del lugar de instalación, modo de uso y mantenimiento del equipo

Motor Trifásico

Marca

PWT POWER TECHNOLOGY

Modelo

YE3-180L-6

Compare este equipo con otros de
similares características

Menor consumo



Mayor consumo

Este equipo
B

Tipo de eficiencia:
Premium (IE3)

Potencia:

15 kW

Tensión:

220/440V

Clase de servicio:

Servicio continuo

Velocidad:

1200 RPM

No retirar esta etiqueta hasta que se venda el equipo al
consumidor final

Energía



Consumo de energía (24h/día) **207,37 kWh/día**

Eficiencia energética **86,8 %**

El consumo de energía dependerá del lugar de instalación, modo de uso y mantenimiento del equipo

Motor Trifásico

Marca

PWT POWER TECHNOLOGY

Modelo

YE3-160M-6

Compare este equipo con otros de
similares características

Menor consumo



Mayor consumo

Este equipo



Tipo de eficiencia:
Premium (IE3)

Potencia:

7,5 kW

Tensión:

220/440V

Clase de servicio:

Servicio continuo

Velocidad:

1200 RPM

No retirar esta etiqueta hasta que se venda el equipo al
consumidor final

Energía



Consumo de energía (24h/día) **300,00 kWh/día**

Eficiencia energética **88,0 %**

El consumo de energía dependerá del lugar de instalación, modo de uso y mantenimiento del equipo

Motor Trifásico

Marca

PWT POWER TECHNOLOGY

Modelo

YE3-160L-6

Compare este equipo con otros de
similares características

Menor consumo



Mayor consumo

Este equipo



Tipo de eficiencia:
Premium (IE3)

Potencia:

11 kW

Tensión:

220/440V

Clase de servicio:

Servicio continuo

Velocidad:

1200 RPM

No retirar esta etiqueta hasta que se venda el equipo al
consumidor final

Energía



Consumo de energía (24h/día) **154,21 kWh/día**

Eficiencia energética **85,6 %**

El consumo de energía dependerá del lugar de instalación, modo de uso y mantenimiento del equipo

Motor Trifásico

Marca

PWT POWER TECHNOLOGY

Modelo

YE3-132M1-6.

Compare este equipo con otros de similares características

Menor consumo



Mayor consumo

Este equipo
B

Tipo de eficiencia:
Premium (IE3)

Potencia:
5,5 kW

Tensión:
220/440V

Clase de servicio:
Servicio continuo

Velocidad:
1200 RPM

No retirar esta etiqueta hasta que se venda el equipo al consumidor final

Energía



Consumo de energía (24h/día) **62,63** kWh/día

Eficiencia energética **84,3** %

El consumo de energía dependerá del lugar de instalación, modo de uso y mantenimiento del equipo

Motor Trifásico

Marca

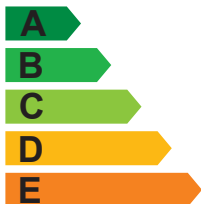
PWT POWER TECHNOLOGY

Modelo

YE3-112M-6

Compare este equipo con otros de
similares características

Menor consumo



Mayor consumo

Este equipo



Tipo de eficiencia:
Premium (IE3)

Potencia:

2,2 kW

Tensión:

220/440V

Clase de servicio:

Servicio continuo

Velocidad:

1200 RPM

No retirar esta etiqueta hasta que se venda el equipo al
consumidor final

Energía



Consumo de energía (24h/día) **84,11 kWh/día**

Eficiencia energética **85,6 %**

El consumo de energía dependerá del lugar de instalación, modo de uso y mantenimiento del equipo

Motor Trifásico

Marca

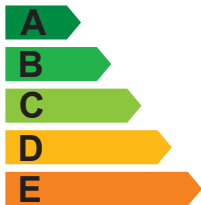
PWT POWER TECHNOLOGY

Modelo

YE3-132S-6

Compare este equipo con otros de similares características

Menor consumo



Mayor consumo

Este equipo



Tipo de eficiencia:
Premium (IE3)

Potencia:

3 kW

Tensión:

220/440V

Clase de servicio:

Servicio continuo

Velocidad:

1200 RPM

No retirar esta etiqueta hasta que se venda el equipo al consumidor final

Energía



Consumo de energía (24h/día) **479,48 kWh/día**

Eficiencia energética **92,6 %**

El consumo de energía dependerá del lugar de instalación, modo de uso y mantenimiento del equipo

Motor Trifásico

Marca

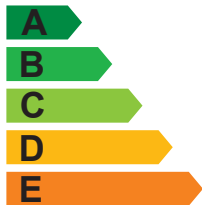
PWT POWER TECHNOLOGY

Modelo

YE3-180M-4

Compare este equipo con otros de similares características

Menor consumo



Mayor consumo

Este equipo



Tipo de eficiencia:
Premium (IE3)

Potencia:

18,5

kW Tensión:

220/380/440V

Clase de servicio:

Servicio continuo

Velocidad:

1800 RPM

No retirar esta etiqueta hasta que se venda el equipo al consumidor final

Energía



Consumo de energía (24h/día) **390,88 kWh/día**

Eficiencia energética **92,1 %**

El consumo de energía dependerá del lugar de instalación, modo de uso y mantenimiento del equipo

Motor Trifásico

Marca

PWT POWER TECHNOLOGY

Modelo

YE3-160L-4

Compare este equipo con otros de similares características

Menor consumo



Mayor consumo

Este equipo



Tipo de eficiencia:
Premium (IE3)

Potencia:

15 kW

Tensión:

220/440V

Clase de servicio:

Servicio continuo

Velocidad:

1800 RPM

No retirar esta etiqueta hasta que se venda el equipo al consumidor final

Energía



Consumo de energía (24h/día) **285,71 kWh/día**

Eficiencia energética **92,4 %**

El consumo de energía dependerá del lugar de instalación, modo de uso y mantenimiento del equipo

Motor Trifásico

Marca

PWT POWER TECHNOLOGY

Modelo

YE3-160M-4

Compare este equipo con otros de similares características

Menor consumo



Mayor consumo

Este equipo
B

Tipo de eficiencia:
Premium (IE3)

Potencia:

11 kW

Tensión:

220/440V

Clase de servicio:

Servicio continuo

Velocidad:

1764 RPM

No retirar esta etiqueta hasta que se venda el equipo al consumidor final

Energía



Consumo de energía (24h/día) **199,12 kWh/día**

Eficiencia energética **90,4 %**

El consumo de energía dependerá del lugar de instalación, modo de uso y mantenimiento del equipo

Motor Trifásico

Marca

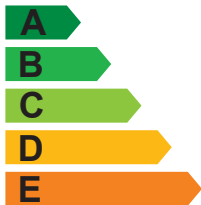
PWT POWER TECHNOLOGY

Modelo

YE3-132M-4

Compare este equipo con otros de
similares características

Menor consumo



Mayor consumo

Este equipo



Tipo de eficiencia:
Premium (IE3)

Potencia:

7,5 kW

Tensión:

220/440V

Clase de servicio:

Servicio continuo

Velocidad:

1800 RPM

No retirar esta etiqueta hasta que se venda el equipo al
consumidor final

Energía



Consumo de energía (24h/día) **147,32 kWh/día**

Eficiencia energética **89,6 %**

El consumo de energía dependerá del lugar de instalación, modo de uso y mantenimiento del equipo

Motor Trifásico

Marca

PWT POWER TECHNOLOGY

Modelo

YE3-132S-4

Compare este equipo con otros de similares características

Menor consumo



Mayor consumo

Este equipo



Tipo de eficiencia:
Premium (IE3)

Potencia:

5,5 kW

Tensión:

220/440V

Clase de servicio:

Servicio continuo

Velocidad:

1800 RPM

No retirar esta etiqueta hasta que se venda el equipo al consumidor final

Energía



Consumo de energía (24h/día) **108,35 kWh/día**

Eficiencia energética **88,6 %**

El consumo de energía dependerá del lugar de instalación, modo de uso y mantenimiento del equipo

Motor Trifásico

Marca

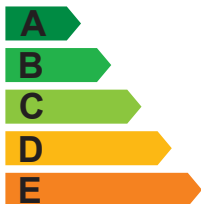
PWT POWER TECHNOLOGY

Modelo

YE3-112M-4

Compare este equipo con otros de similares características

Menor consumo



Mayor consumo

Este equipo



Tipo de eficiencia:
Premium (IE3)

Potencia:
4 kW

Tensión:
220/440V

Clase de servicio:
Servicio continuo

Velocidad:
1800 RPM

No retirar esta etiqueta hasta que se venda el equipo al consumidor final

Energía



Consumo de energía (24h/día) **82,1 kWh/día**

Eficiencia energética **87,7 %**

El consumo de energía dependerá del lugar de instalación, modo de uso y mantenimiento del equipo

Motor Trifásico

Marca **PWT POWER TECHNOLOGY**
Modelo **YE3-100L2-4**

Compare este equipo con otros de similares características

Menor consumo



Mayor consumo

Este equipo
B

Tipo de eficiencia:
Premium (IE3)

Potencia:
3 kW

Tensión:
220/440V

Clase de servicio:
Servicio continuo

Velocidad:
1800 RPM

No retirar esta etiqueta hasta que se venda el equipo al consumidor final

Energía



Consumo de energía (24h/día) **60,9 kWh/día**

Eficiencia energética **86,7 %**

El consumo de energía dependerá del lugar de instalación, modo de uso y mantenimiento del equipo

Motor Trifásico

Marca **PWT POWER TECHNOLOGY**
Modelo **YE3-100L1-4**

Compare este equipo con otros de similares características

Menor consumo



Mayor consumo

Este equipo
B

Tipo de eficiencia:
°°Premium (IE3)

Potencia:

2,2 kW

Tensión:

220/440V

Clase de servicio:

Servicio continuo

Velocidad:

1800 RPM

No retirar esta etiqueta hasta que se venda el equipo al consumidor final

Energía



Consumo de energía (24h/día) **31,39 kWh/día**

Eficiencia energética **84,1 %**

El consumo de energía dependerá del lugar de instalación, modo de uso y mantenimiento del equipo

Motor Trifásico

Marca **PWT POWER TECHNOLOGY**
Modelo **YE3-90S-4**

Compare este equipo con otros de similares características

Menor consumo



Mayor consumo

Este equipo



Tipo de eficiencia:
Premium (IE3)

Potencia:

1,1 kW

Tensión:

220/440V

Clase de servicio:

Servicio continuo

Velocidad:

1800 RPM

No retirar esta etiqueta hasta que se venda el equipo al consumidor final

Energía



Consumo de energía (24h/día) **21,82 kWh/día**

Eficiencia energética **82,5 %**

El consumo de energía dependerá del lugar de instalación, modo de uso y mantenimiento del equipo

Motor Trifásico

Marca

PWT POWER TECHNOLOGY

Modelo

YE3-80M2-4

Compare este equipo con otros de similares características

Menor consumo



Mayor consumo

Este equipo



Tipo de eficiencia:
Premium (IE3)

Potencia:

0,75 kW

Tensión:

220/440V

Clase de servicio:

Servicio continuo

Velocidad:

1800 RPM

No retirar esta etiqueta hasta que se venda el equipo al consumidor final

Energía



Consumo de energía (24h/día) **16,34 kWh/día**

Eficiencia energética **80,8 %**

El consumo de energía dependerá del lugar de instalación, modo de uso y mantenimiento del equipo

Motor Trifásico

Marca **PWT POWER TECHNOLOGY**
Modelo **YE3-80M1-4**

Compare este equipo con otros de similares características

Menor consumo



Mayor consumo

Este equipo



Tipo de eficiencia:
Premium (IE3)

Potencia:

0,55 kW

Tensión:

220/440V

Clase de servicio:

Servicio continuo

Velocidad:

1800 RPM

No retirar esta etiqueta hasta que se venda el equipo al consumidor final

Energía



Consumo de energía (24h/día) **10,35 kWh/día**

Eficiencia energética **85,8 %**

El consumo de energía dependerá del lugar de instalación, modo de uso y mantenimiento del equipo

Motor Trifásico

Marca **PWT POWER TECHNOLOGY**
Modelo **YE3-71M2-4**

Compare este equipo con otros de similares características

Menor consumo



Mayor consumo

Este equipo



Tipo de eficiencia:
Premium (IE3)

Potencia:

0,37 kW

Tensión:

220/380/440V

Clase de servicio:

Servicio continuo

Velocidad:

1800 RPM

No retirar esta etiqueta hasta que se venda el equipo al consumidor final

Energía



Consumo de energía (24h/día) **6,96 kWh/día**

Eficiencia energética **86,2 %**

El consumo de energía dependerá del lugar de instalación, modo de uso y mantenimiento del equipo

Motor Trifásico

Marca **PWT POWER TECHNOLOGY**
Modelo **YE3-63M-4**

Compare este equipo con otros de similares características

Menor consumo



Mayor consumo

Este equipo



Tipo de eficiencia:
Premium (IE3)

Potencia:

0,25 kW

Tensión:

220/380/440V

Clase de servicio:

Servicio continuo

Velocidad:

1800 RPM

No retirar esta etiqueta hasta que se venda el equipo al consumidor final

Energía



Consumo de energía (24h/día) **5,11 kWh/día**

Eficiencia energética **84,5 %**

El consumo de energía dependerá del lugar de instalación, modo de uso y mantenimiento del equipo

Motor Trifásico

Marca **PWT POWER TECHNOLOGY**
Modelo **YE3-63M2-4**

Compare este equipo con otros de
similares características

Menor consumo



Mayor consumo

Este equipo



Tipo de eficiencia:
Premium (IE3)

Potencia:

0,18 kW

Tensión:

220/380/440V

Clase de servicio:

Servicio continuo

Velocidad:

1800 RPM

No retirar esta etiqueta hasta que se venda el equipo al
consumidor final

Energía



Consumo de energía (24h/día) **109,3 kWh/día**

Eficiencia energética **89,5 %**

El consumo de energía dependerá del lugar de instalación, modo de uso y mantenimiento del equipo

Motor Trifásico

Marca **PWT POWER TECHNOLOGY**
Modelo **YE3-132M1-6**

Compare este equipo con otros de similares características

Menor consumo



Mayor consumo

Este equipo
B

Tipo de eficiencia:
Premium (IE3)

Potencia:
4 kW

Tensión:
220/380/440V

Clase de servicio:
Servicio continuo

Velocidad:
1164 RPM

No retirar esta etiqueta hasta que se venda el equipo al consumidor final

Energía



Consumo de energía (24h/día) **43,6 kWh/día**

Eficiencia energética **86,5 %**

El consumo de energía dependerá del lugar de instalación, modo de uso y mantenimiento del equipo

Motor Trifásico

Marca **PWT POWER TECHNOLOGY**
Modelo **YE3-90L-4**

Compare este equipo con otros de similares características

Menor consumo



Mayor consumo

Este equipo



Tipo de eficiencia:
Premium (IE3)

Potencia:

1,50 kW

Tensión:

220/380/440V

Clase de servicio:

Servicio continuo

Velocidad:

1722 RPM

No retirar esta etiqueta hasta que se venda el equipo al consumidor final

Energía



Consumo de energía (24h/día) **570,1 kWh/día**

Eficiencia energética **93,6 %**

El consumo de energía dependerá del lugar de instalación, modo de uso y mantenimiento del equipo

Motor Trifásico

Marca

PWT POWER TECHNOLOGY

Modelo

YE3-180L-4

Compare este equipo con otros de similares características

Menor consumo



Mayor consumo

Este equipo



Tipo de eficiencia:
Premium (IE3)

Potencia:

22 kW

Tensión:

220/440V

Clase de servicio:

Servicio continuo

Velocidad:

1774 RPM

No retirar esta etiqueta hasta que se venda el equipo al consumidor final