


Instrucciones de instalación



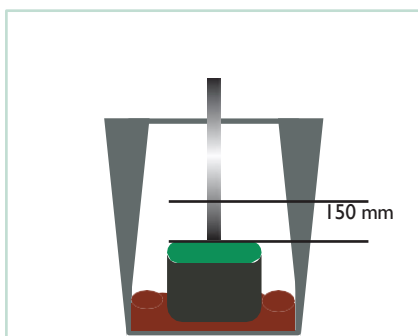
1

Elija el tanque TANK adecuado para su macetero



2

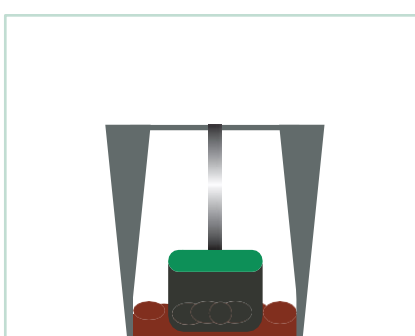
Instale una capa de drenaje o una capa de tierra en el recipiente. Asegúrese de que esté nivelado.



3

Coloque el TANK dentro del macetero asegurándose de que la parte superior de la pieza capilar esté a un máximo de 15 cm de las raíces más bajas de la(s) planta(s).

Si es necesario, ajuste la capa base del suelo para lograr la posición correcta del tanque.



4

Llene la pieza capilar con tierra vegetal suelta (no compactada). Asegúrese de que la tubería de llenado sea accesible y que la parte superior esté al ras con el nivel del macetero

Si es necesario, el tubo de llenado se puede cortar a la altura requerida.

Contenido



- 1 Tanque de Agua
- 2 Pieza capilar
- 3 Tapa
- 4 Tubería de llenado y conjunto de nivel de agua

Tamaños de los TANK

TANK 1

Diámetro 15 cm x Alto 6,5 cm - 2 l
cm tubo de llenado Contiene 1 litro de agua
Adecuado para macetas de 2,5 L - 8 L

TANK 2

Diámetro 21 cm x Alto 6,5 cm - 33,5
cm tubo de llenado contiene 2 litros de agua
Adecuado para macetas de 5L - 16L

TANK 4

Diámetro 24 cm x Alto 10
cm - 46 cm tubo de llenado
Contiene 4 litros de agua
Adecuado para macetas de 15L - 40L

TANK 6

Diámetro 24 cm x Alto 15
cm - 59 cm Contiene 6 litros de agua
Adecuado para macetas de 20L - 60L

TANK 10

Diámetro 39 cm x Alto 10
cm - 59 cm tubo de llenado
Contiene 10 litros de agua
Adecuado para macetas de 30L - 100L




5

Si es necesario cortar la tubería de llenado, corte también el indicador de nivel de agua al ras de la parte




6

Llene el tanque TANK con agua para asegurarse de que todas las conexiones sean herméticas.



7

Rellene todo el recipiente y la planta según el diseño. Finalmente, active el proceso capilar dando a toda el área un buen riego superficial para asegurar una buena penetración en el suelo.



8

Si el sistema TANK se vacía, vuelva a llenar el sistema y repita el riego superficial para reactivar el proceso capilar.

TANK 25

42 cm x Alto 42 cm x 21 cm - 59 cm
tubo de llenado Contiene 25 litros de agua

Adecuado para macetas de 75L - 250L

Beneficios

- ✓ Fácil de instalar y una solución de riego eficaz
- ✓ 100% eficiente en el uso del agua: reduce el exceso de riego y el desperdicio
- ✓ Robusto y seguro a la vez que discreto
- ✓ Ayuda a establecer plantas más grandes, fuertes y duraderas
- ✓ Adecuado para proyectos de plantación tanto en interiores como en exteriores
- ✓ Disponible en una variedad de tamaños para adaptarse a todos los recipientes y macetas
- ✓ Se puede plantar a diferentes profundidades para adaptarse a las raíces de las plantas
- ✓ Los depósitos van desde 1L hasta 25L
- ✓ Sin piezas mecánicas, eléctricas o móviles
- ✓ Airear el suelo haciéndolo saludable para apoyar el crecimiento de las plantas

Para obtener más información o asistencia, póngase en contacto con nuestros asesores técnicos de ventas:

